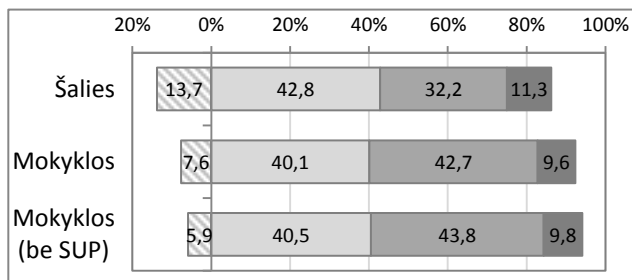


#### Mokinių pasiskirtymas pagal pasiekimų lygius

Nepatenkinamas
  Patenkinamas
  Pagrindinis
  Aukštesnysis

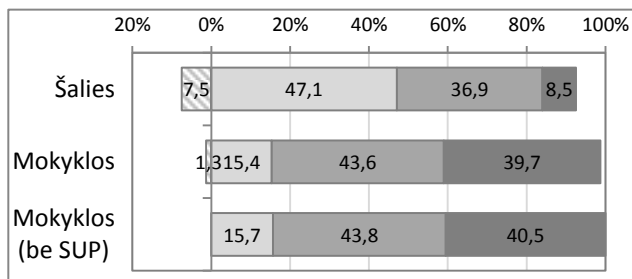
#### Matematika

	Mokinių sk.	Proc.
Nepatenkinamas	12	7,6%
Patenkinamas	63	40,1%
Pagrindinis	67	42,7%
Aukštesnysis	15	9,6%



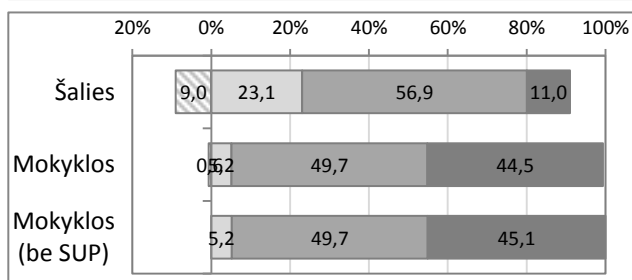
#### Skaitymas

	Mokinių sk.	Proc.
Nepatenkinamas	2	1,3%
Patenkinamas	24	15,4%
Pagrindinis	68	43,6%
Aukštesnysis	62	39,7%



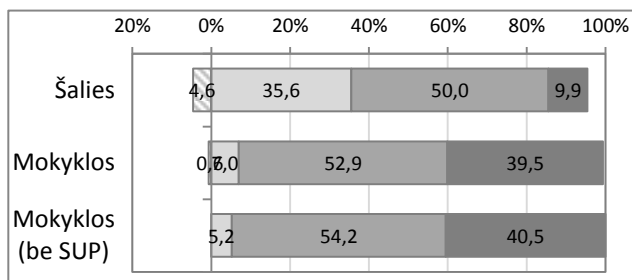
#### Rašymas

	Mokinių sk.	Proc.
Nepatenkinamas	1	0,6%
Patenkinamas	8	5,2%
Pagrindinis	77	49,7%
Aukštesnysis	69	44,5%



#### Istorija

	Mokinių sk.	Proc.
Nepatenkinamas	1	0,6%
Patenkinamas	11	7,0%
Pagrindinis	83	52,9%
Aukštesnysis	62	39,5%



#### Skirtingų vietovių ir mokyklų tipų mokinių pasiekimų palyginimas

Vidutiniškai surinktų taškų dalis (proc.)

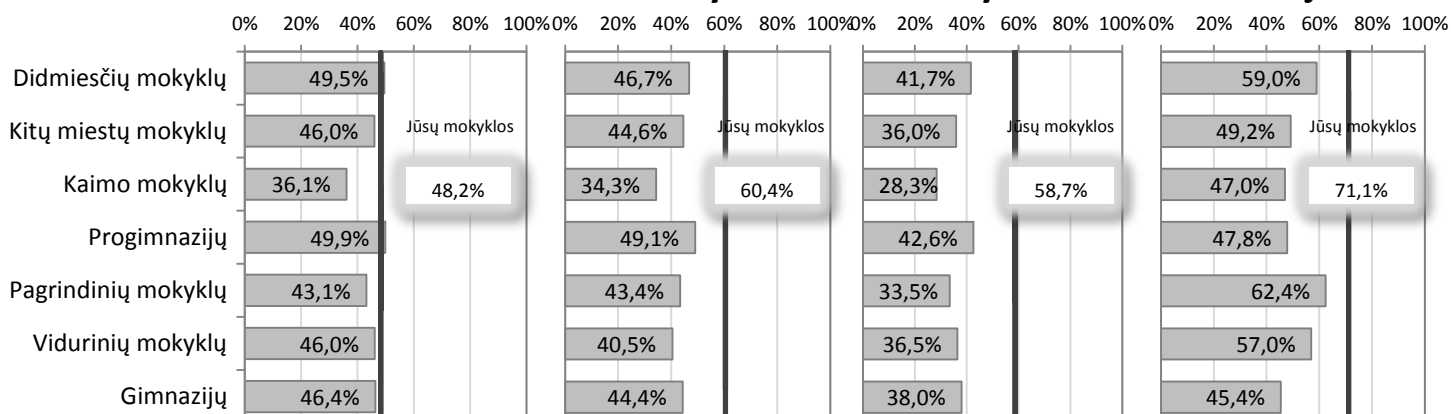
Jūsų mokyklos pasiekimai pažymėti vertikalia linija

#### Matematika

#### Skaitymas

#### Rašymas

#### Istorija

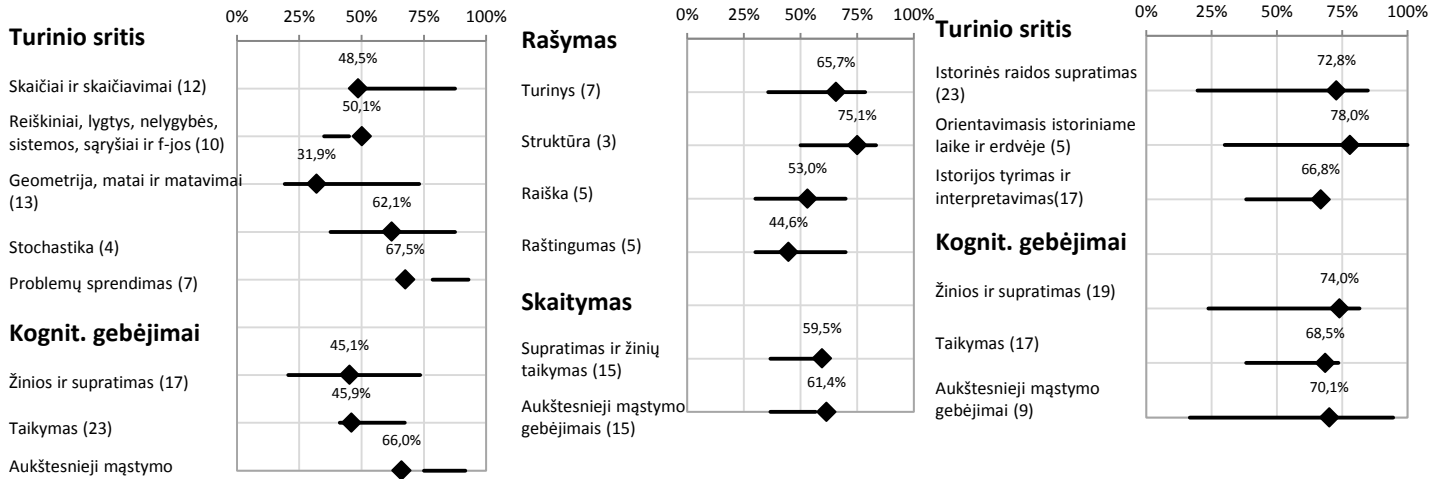


# Apibendrinti mokyklos 8 klasės mokinių rezultatai pagal testuojamų dalykų turinio ir kognityvinių gebėjimų sritis

## Matematika

## Lietuvių kalba

## Istorija



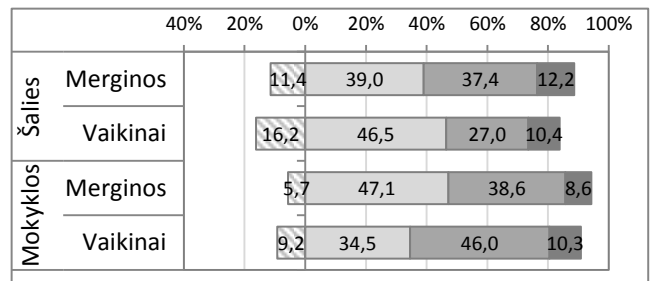
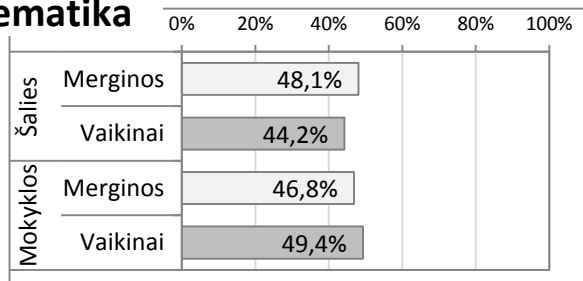
## Mokinių pasiekimų analizė pagal lytį

### Vidutiniškai surinktų taškų dalis (proc.)

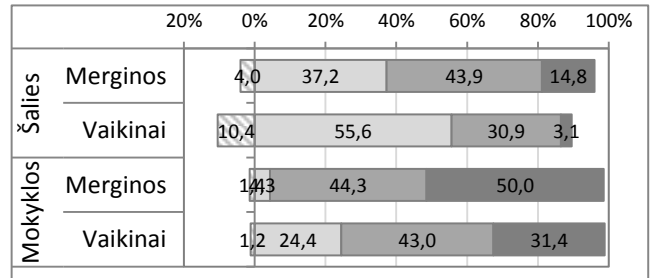
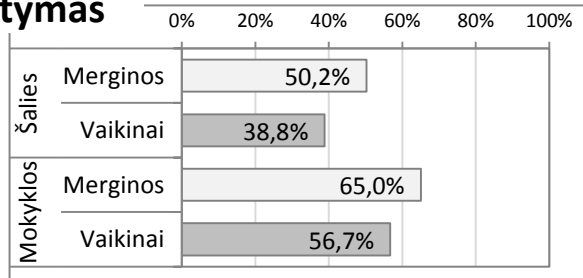
### Pasiskirtymas pagal pasiekimų lygius (proc.)

Nepatenkinamas 
  Patenkinamas 
  Pagrindinis 
  Aukštesnysis

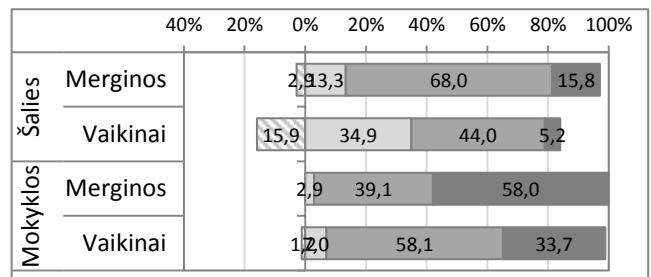
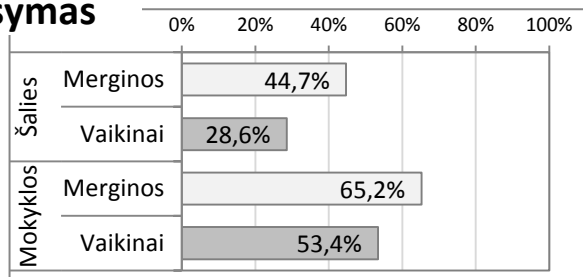
### Matematika



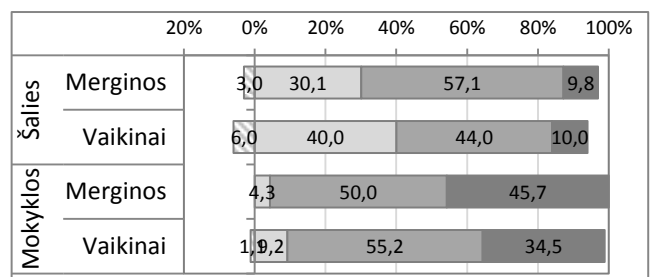
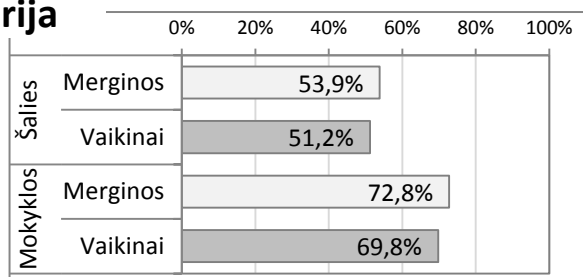
### Skaitymas



### Rašymas



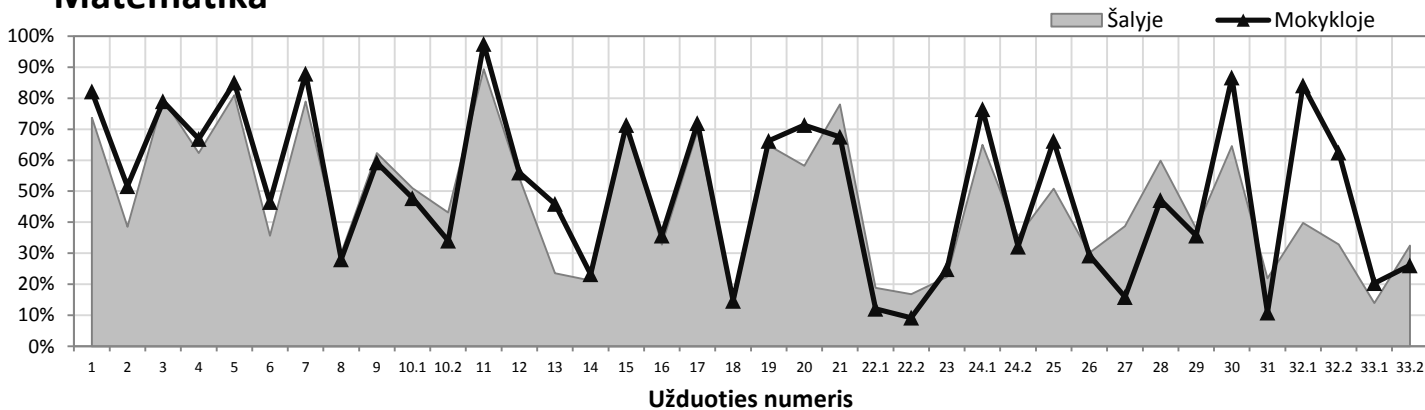
### Istorija



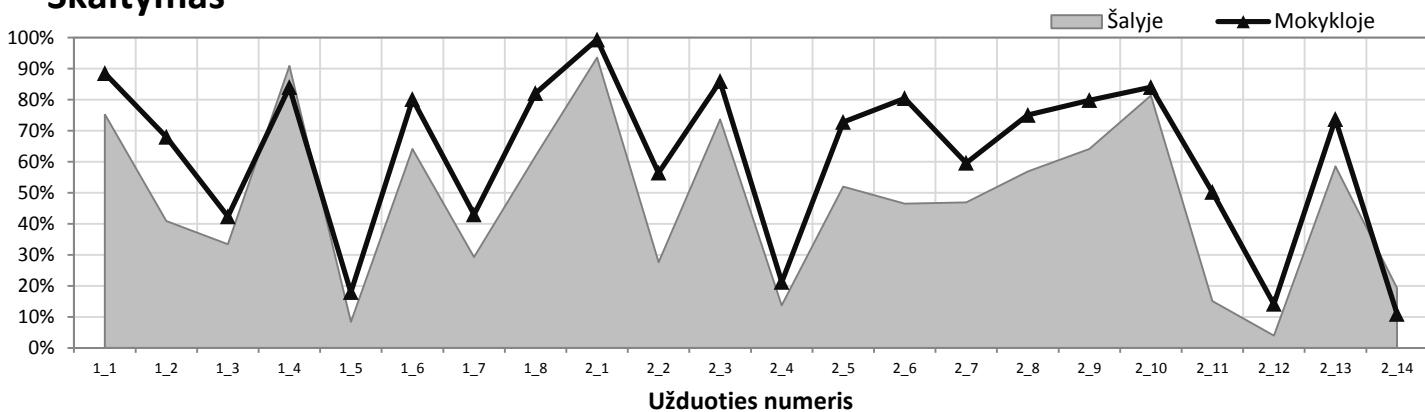
# Atskirų užduočių pasiekimų (užduočių sunkumo) analizė

## Teisingai užduotį atlikusių mokinių dalis (proc.)

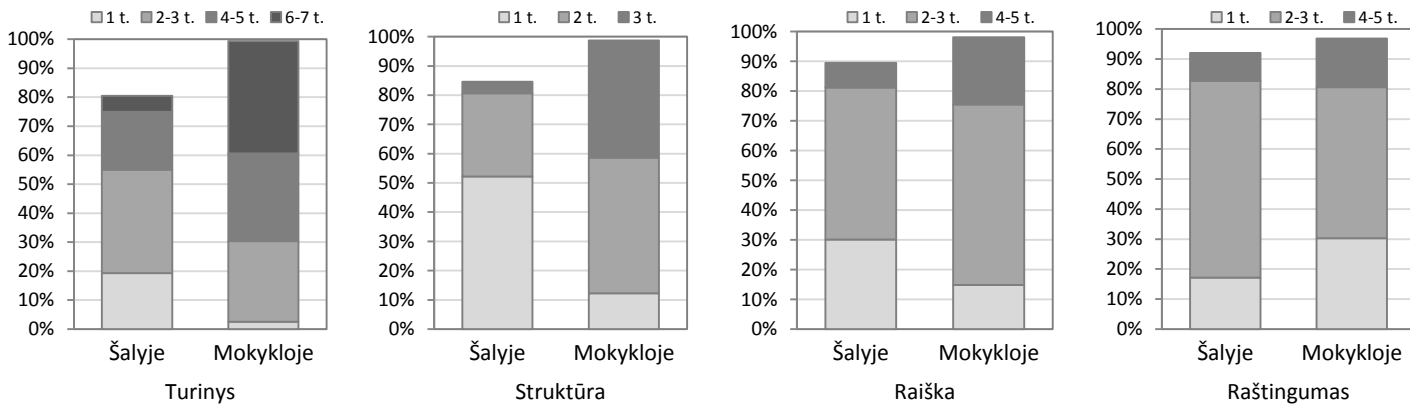
### Matematika



### Skaitymas



### Rašymas



### Vertinimo kriterijai

### Istorija

